



MARVISIA

ПУТЕВОДИТЕЛЬ ПО ЗАКАЗУ

Оглавление

Прайс-лист продуктов MARVISIA.....	3
Набор Marvisia №1	4
Набор Marvisia №2.....	5
Набор Marvisia №3 (осенняя куртка).....	6
Набор Marvisia №4 (рубашка).....	7
Набор Marvisia №5 (зимняя куртка).....	8
Порядок оформления заказа.....	9
Бланк заказа «Костюм».....	11
Бланк заказа «Рубашка».....	20
Образец заполнения Бланка заказа.....	25
Разновидности кроя деталей рубашки.....	26
Как правильно снять мерки.....	27
О бренде MARVISIA.....	34
Почему стоит выбрать MARVISIA.....	36





Прайс-лист продуктов MARVISIA

НАИМЕНОВАНИЕ	СТОИМОСТЬ
Набор Marvisia №1	86 700 рублей - 825 PV
Набор Marvisia №2	144 500 рублей - 1375 PV
Набор Marvisia №3 (осенняя куртка)	28 900 рублей - 275 PV
Набор Marvisia №4 (рубашка)	28 900 рублей - 275 PV
Набор Marvisia №5 (зимняя куртка)	57 800 рублей - 550 PV



Набор Marvisia №1

86 700 рублей - 825 PV



ЭКСКЛЮЗИВНЫЙ КОМПЛЕКТ ОДЕЖДЫ ПО ИНДИВИДУАЛЬНОМУ ЗАКАЗУ (ПИДЖАК + БРЮКИ/ЮБКА)

Материал	смесовая ткань TR
Цвета	Белый, серый, черный, синий (доступны другие цвета)
Стиль	Однорортный или двубортный (на ваш выбор)
Размер	Индивидуальный пошив (по Вашим меркам)
Преимущества	Комфортный, дышащий, мягкий и эластичный, легко чистится, не скатывается, насыщенные цвета
Срок изготовления	30 дней после предоставления Ваших параметров (не включая время доставки).

Примечание: *PV - это единица измерения, используемая Greenleaf Technology Group для определения ценности продуктов.

Набор Marvisia №2

144 500 рублей - 1375 PV



ЭКСКЛЮЗИВНЫЙ КОМПЛЕКТ ОДЕЖДЫ ПО ИНДИВИДУАЛЬНОМУ ЗАКАЗУ (ПИДЖАК + БРЮКИ/ЮБКА)

Материал	100% шерсть
Цвета	Белый, серый, черный, синий (доступны другие цвета)
Стиль	Однорортный или двубортный (на ваш выбор)
Размер	Индивидуальный пошив (по Вашим меркам)
Преимущества	Комфортный, дышащий, мягкий и эластичный, легко чистится, не скатывается, насыщенные цвета
Срок изготовления	30 дней после предоставления Ваших параметров (не включая время доставки).

Примечание: *PV - это единица измерения, используемая Greenleaf Technology Group для определения ценности продуктов.

Набор Marvisia №3

28 900 рублей - 275 PV



ЛЕГКАЯ ДЕМИСЕЗОННАЯ ПУХОВАЯ КУРТКА

Наполнитель	90% пух серой утки
Вес наполнителя	65–88 г
Размеры	165–195
Цвета	Черный, темно-синий, коричневый, серый, хаки
Стиль	casual
Преимущества	Универсальная модель, подходит как для ношения под, так и поверх другой одежды, легкая, но при этом теплая
Температурный режим	Подходит для ношения при температуре от +5°C до +10°C

Примечание: *PV - это единица измерения, используемая Greenleaf Technology Group для определения ценности продуктов.

Набор Marvisia №4

28 900 рублей - 275 PV



РУБАШКА НА ЗАКАЗ ПО ИНДИВИДУАЛЬНОМУ ПОШИВУ

Материал	100% хлопок из Синьцзяна
Цвета	Белый, черный, светло-голубой (доступны другие цвета)
Стиль	Классическая рубашка (доступны различные варианты)
Размер	Индивидуальный пошив (по Вашим меркам)
Преимущества	Дышащая, мягкая, удобная, прохладная, хорошо впитывает влагу
Срок изготовления	30 дней после предоставления ваших параметров (не включая время доставки).

Примечание: *PV - это единица измерения, используемая Greenleaf Technology Group для определения ценности продуктов.

Набор Marvisia №5

57 800 рублей - 550 PV



ЗИМНЯЯ ПУХОВАЯ КУРТКА

Наполнитель	90% пух серой утки
Вес наполнителя	160–200 г
Размеры	165–190
Цвета	Черный, темно-синий, коричневый, серый, хаки
Стиль	1 вариант на выбор: с капюшоном (см. фото)
Преимущества	Универсальная модель, подходит для ношения в холодную погоду, теплая и удобная
Температурный режим	Подходит для ношения при температуре от -5°C до -20°C
Срок изготовления	15 дней после предоставления ваших параметров (не включая время доставки).

Примечание: *PV - это единица измерения, используемая Greenleaf Technology Group для определения ценности продуктов.

Порядок оформления заказа MARVISIA

1

Снимите мерки у своего портного (подробную инструкцию измерения см. на стр. 16-22 этого документа).

2

Заполните Бланк «Индивидуальный заказ MARVISIA» (см. стр. 11 этого документа).

3

Отправьте Бланк «Индивидуальный заказ MARVISIA» на почту marvisia@greenleaf-global.com.

4

Срок изготовления заказа с момента предоставления размеров и всех данных по заказу (без учета времени доставки):

- 30 дней - костюм и рубашка;
- 15 дней - куртка.





На следующей странице представлен
Бланк «Индивидуальный заказ MARVISIA»
для заполнения персональных мерок.
Распечатайте и заполните
соответствующий бланк



Бланк «Индивидуальный заказ MARVISIA» (Костюм)




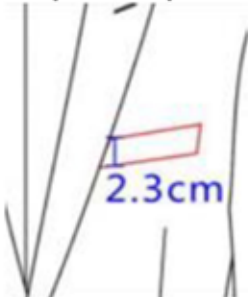
Основные данные	
Номер RU/Номер сервисного центра	
Имя	
Пол	
Рост	
Вес	
Привычки в одежде	
Возраст	
Адрес получателя	
Телефон получателя	

Индивидуальные размеры	
Часть тела	Единица измерения (см)
Объем шеи	
Объем груди	
Обхват талии	
Окружность живота	
Объем бедер	
Ширина плеч	
Длина правого рукава	
Длина левого рукава	
Окружность плеча (бицепс)	

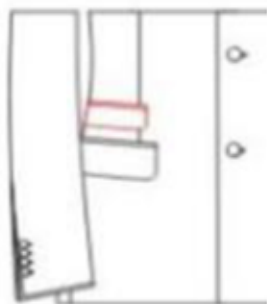
Окружность запястья	
Передняя длина пиджака	
Задняя длина пиджака	
Высота груди	
Ширина грудной клетки	
下胸围 Под бюстом	

Пиджак	
Стиль	
Номер ткани	
Состав ткани	
Подкладка	

Требования к детальному проектированию пиджака	
<p>Тип подкладки</p> 	<p>Плавкая подкладка Полульняная подкладка Льняная подкладка</p>
<p>Петли передней стороны</p> 	<p>1 штука в ряд 2 штуки в ряд 3 штуки в ряд Двухрядные 2 пряжки 1 Двухрядные 4 пряжки 1 Двухрядные 4 пряжки 2 Двухрядные 6 пряжек 2</p>
<p>Тип воротника</p>	<p>Воротник лацкан Бартхед</p>


	
<p>Ширина лацканов</p> 	<p>6 6,5 7 7,5 8 8,5 9 9,5 10</p>
<p>Верхняя петля лацканов</p> 	<p>Нет Роботизированная прорезь Современная машинная прорезь Звезда Жизненный путь Ручная работа с одним сердцем и одним разумом Ручная работа от души Форма рога дракона Изогнутый миланский глазок Форма полумесяца</p>
<p>Цвет</p>	<p>Нет Белый Синий Желтый Оранжевый Золото Розовый</p>
<p>Верхний карман</p> 	<p>Нет 2.3 прямой 2.5 прямой 2.7 прямой 2.3 изогнутый 2.5 изогнутый 2.7 изогнутый Лодочка Открытый</p>

Карман для карт



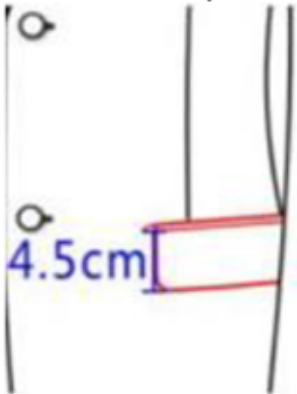
Нет
Формальный
Двойной
С одним отверстием



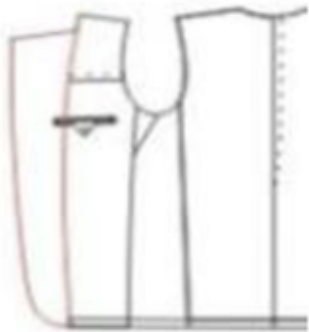
Содержание вышивки



Напишите свой текст или выберите шаблон:

- зодиак – Крыса
- зодиак – Бык
- зодиак – Тигр
- зодиак – Кролик
- зодиак – Дракон
- зодиак – Змея
- зодиак – Лошадь
- зодиак – Овца
- зодиак – Обезьяна
- зодиак – Петух
- зодиак – Собака
- зодиак – Свинья
- водолей
- рыбы
- овен
- телец
- близнецы
- рак
- лев
- дева
- весы
- скорпион
- стрелец
- козерог
- логотип
- енот
- дельфин
- король лев
- пчела
- орел
- четырёхлистный клевер
- клевер
- удача, счастье и долголетие
- флаг
- якорь
- чайка
- европейский узор
- гольф

	<p>медаль верховая езда</p>
<p>Позиция вышивки</p>	<p>Под левым внутренним карманом Левая сторона Правая сторона</p>
<p>Шрифты вышивки</p> 	<p>LUCIDA HANDWRITING HARLOW SOLIDITALIC MISTRAL KUNSTLER SCRIPT</p>
<p>Цвет шрифта</p>	<p>Белый Синий Желтый Оранжевый Золото Розовый</p>
<p>Нижний карман</p> 	<p>Плоский карман Диагональный карман Плоский карман с двойным швом Диагональный карман с двойным швом Плоский одношовный карман Диагональный одношовный карман Открытый карман</p>
<p>Разрез сзади</p>	<p>Без разрезов Прорезь Двойные вентиляционные отверстия Двойные лямки с защитой от разрезов</p>


	
<p>Тип рукава</p> 	<p>Прямой край/настоящие прорези Прямой край/имитация прорезей Закругленные углы/настоящие прорези Закругленные углы/имитация прорезей</p>
<p>Запонки</p>	<p>3 плоские прорези 4 плоские прорези 5 плоских прорезей 3 сложенные друг на друга прорези 4 сложенные друг на друга прорези 5 сложенных друг на друга прорези</p>
<p>Направление пуговиц манжета</p>	<p>Параллельные петлицы Коническая петля</p>
<p>Тип передней полочки внутри</p> 	<p>Изогнутая Прямая Формы "Меч" Большая (по желанию)</p>

Примечание

Брюки/Юбка	
Стиль	
Номер ткани	
Состав ткани	
Подкладка	

Часть тела	единица измерения (см)
Объем талии	
Объем бедер	
Глубина штанов (с талией и промежностью)	
Обхват колена	
Обхват икры	
Длина штанов	
Длина от точки талии сзади через промежность до точки талии спереди	

Требования к детальному проектированию брюк/юбки	
Складки на брюках <i>Мужские брюки Разница в бедрах и талии 8-21 (без плиссированных брюк) Разница в бедрах и талии 10-24 (брюки с одной складкой) Разница в бедрах и талии 14-28 (брюки с двойной складкой)</i>	плиссированные брюки одиночные дартс брюки с одной складкой двойные плиссированные брюки
Передний карман	Диагональный карман Прямой Карман в форме полумесяца 7-ми угольный карман
Карман для часов <i>(Карманы с менее 82 мм нельзя использовать в качестве карманов для часов. Для часов не допускается использование семиугольных карманов, карманов в форме полумесяца и</i>	Нет Карман из одной детали Карман с поясным швом

<i>эластичных поясов)</i>	
Задний карман	Пуговица двойной нити Пуговица с одной нитью Одинарная строчка без пражки Двойная открытая линия без пражки нет
Талия	Обычная талия Боковые язычки регулировки талии Эластичная талия Регулируемая талия с пражками
Содержание вышивки	
Цвет вышивки	Белый Синий Желтый Оранжевый Золото Розовый
Шрифт вышивки	
	LUCIDA HANDWRITING HARLOW SOLIDITALIC MISTRAL KUNSTLER SCRIPT
Пояс	Плоские пуговицы на поясе Плоский крючок на талии
Петля пояса	Обычные плоские брючные петли Обычные брюки Плоские двойные брючные петли Косые двойные петли для брюк Нет
Центральный шов талии	Никакого отверстия Открытие типа I V-образное отверстие
Ткань для подушек для брюк	В передней половине колена Половина колена спереди и сзади Все спереди и сзади Непоследовательно
Тип проймы	Внутренняя подшивка 6,0 Наружная отбортовка 3,0

	Наружная отбортовка 3,5 Наружная отбортовка 4,0 Противоизносный ремень после внутренней подшивки Наклонный ножной шов Внутренняя складная обжимная линия
Примечание	

Дата заполнения заказа	Имя клиента	Подпись

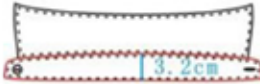
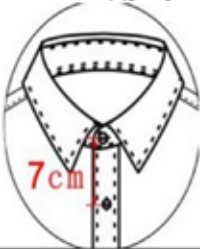
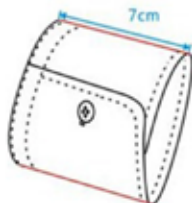

Бланк «Индивидуальный заказ MARVISIA» (Рубашка)

Основные данные	
Номер RU/Номер сервисного центра	
Имя	
Пол	
Рост	
Вес	
Привычки в одежде	
Возраст	
Адрес получателя	
Телефон получателя	

Детали заказа	
Стиль	
Номер ткани	
Состав ткани	
Подкладка	

Индивидуальные размеры	
Часть тела	Единица измерения (см)
Окружность шеи	
Обхват груди	
Обхват талии	
Обхват живота	

Объем бедер	
Ширина плеч	
Длина правого рукава	
Длина левого рукава	
Окружность плеча (бицепс)	
Окружность запястья	
Передняя длина рубашки	
Задняя длина рубашки	
Высота грудной клетки	
Ширина грудной клетки	
下胸围 Под бюстом	
Требования к детальному проектированию пиджака	
Тип воротника	<p style="text-align: center;">Нет</p> <p>Модный маленький квадратный воротник CSLX01 Квадратный воротник CSLX02 Модный остроконечный воротник CSLX03 Формальный воротник-стойка CSLX04 Модный круглый воротник CSLX05 Модный круглый воротник CSLX06 Модный фигурный воротник CSLX07 Чжунбаалин CSLX08 Прямой воротник CSLX09 Воротник костюма CSLX10 Угловая стойка с воротником CSLX11 Закругленный воротник-стойка CSLX12 Открытая пуговица с козырьком CSLX13 Воротник джентльмена CSLX14 Высокий воротник на двух пуговицах CSLX15 Высокий воротник на трех пуговицах CSLX16</p>
Тип рукава	<p style="text-align: center;">Нет</p> <p>Под прямым углом, одна пуговица, две пуговицы CSXX01 Шестиугольный с одним глазком и двумя пуговицами CSXX02 Закругленные углы, две пуговицы CSXX03 Изогнутая одинарная петля CSXX04 Одинарная петля под прямым углом CSXX05 Шестиугольная одинарная петля CSXX06 Закругленная одинарная петля CSXX07 Шестиугольные две прорези и две пуговицы CSXX08 Закругленные углы, две прорези и две пуговицы CSXX09 Одинарная закругленная пуговица со складками CSXX10 Рукава отложные прямоугольные CSXX11</p>

	<p>Рукава шестигранные отложные CSXX12 Отложные рукава с закругленными углами CSXX13 Складные трапецевидные рукава CSXX14 Джентльменские рукава CSXX15</p>
<p>Высота воротника</p> 	<p>2,8 см 3,2 см 3,6 см</p>
<p>Расстояние между пуговицами</p> 	<p>5 см 6 см 7 см</p>
<p>Ширина манжет</p> 	<p>5 см 6 см 7 см 8 см</p>
<p>Стиль манжет</p>	<p>Внутренняя подшивка Внутренний разрез для подшивания Наружная отбортовка</p>
<p>Стиль выточек (только для женщин)</p> 	<p>Прямые вытачки на грудь Лицевая пленка Princess line V-образный вырез</p>
<p>Содержание вышивки</p>	<p><i>Напишите свой текст или выберите шаблон:</i></p> <hr/> <p>зодиак – Крыса зодиак – Бык зодиак – Тигр зодиак – Кролик зодиак – Дракон зодиак – Змея зодиак – Лошадь зодиак – Овца зодиак – Обезьяна зодиак – Петух зодиак – Собака зодиак – Свинья водолей рыбы овен телец близнецы</p>

	<p> рак лев дева весы скорпион стрелец козерог логотип енот дельфин король лев пчела орел четырёхлистный клевер клевер удача, счастье и долголетие флаг якорь чайка европейский узор гольф медаль верховая езда </p>
<p>Положение вышивки</p>	<p> Левая манжета по центру Правая манжета по центру Кончик левого воротника горизонтально Кончик правого воротника горизонтально Справа на груди Слева на груди </p> <p> 1. 左边袖口居中 2. 右边袖口居中 3. 左领尖横向 4. 右领尖横向 5. 右边胸前 6. 左边胸前 </p>
<p>Шрифт вышивки</p> <p> <i>Lucida Handwriting</i> LUCIDA HANDWRITING <i>Harlow Solid Italic</i> HARLOW SOLIDITALIC Mistral MISTRAL <i>Kunsthier Script</i> KUNSTLER SCRIPT </p>	<p> LUCIDA HANDWRITING HARLOW SOLIDITALIC MISTRAL KUNSTLER SCRIPT </p>

Цвет вышивки	Белый Синий Желтый Оранжевый Золото Розовый	
Стиль	Длинный рукав Короткий рукав Плиссировка спереди	
Передняя часть	Яркая планка Потайная планка Мягкая планка	
Нагрудный карман	Нет Треугольный нагрудный карман Шестиугольный нагрудный карман Округлый нагрудный карман	
Спинка	Без складок, двойная вытачка Без складок и вытачек Без вытачек по бокам Складка по центру без вытачек	
Подол	Прямой Закругленный	
Примечание		
Дата заполнения заказа	Имя клиента	Подпись

Образец заполнения

Бланк «Индивидуальный заказ MARVISIA» (Костюм)

Основные данные	
Имя	Евгения Пётлиха
Пол	Женский
Рост	163 см
Вес	54 кг
Призывки в одежде	Нет
Возраст	43 года
Адрес получателя	Москва, Рязанов переулок, д.6 кв.10

Индивидуальные размеры	
Часть тела	Единица измерения (см)
Объем шеи	43
Объем груди	96
Обхват талии	80
Обкружность плеча	85
Объем бедер	98
Ширина плеча	53
Длина правого рукава	73
Длина левого рукава	73
Обкружность плеча (бицепс)	20
Обкружность запястья	15
Передняя длина подкладки	79

1. ЗАПОЛНИТЕ
ВСЕ ПУСТЫЕ
ГРАФЫ

Задняя длина подкладки	83
Высота груди	40
Ширина грудной клетки	25
Т/П Под бочком	

Пылаки	
Стиль	классика
Номер ткани	32025/320 270 грамм
Состав ткани	100% wool
Подкладка	320026/320 270 грамм

Требования к детальному проектированию изделия	
Тип подкладки	<input type="checkbox"/> Плавная подкладка <input checked="" type="checkbox"/> Популунная подкладка <input type="checkbox"/> Льняная подкладка
Патлы передней стороны	1 штука в ряд 2 штуки в ряд 3 штуки в ряд Двухрядные 2 прореза 1 Двухрядные 4 прореза 1 Двухрядные 4 прореза 2 Двухрядные 6 прореза 2
Тип воротника	<input checked="" type="checkbox"/> Воротник лацкан Бартайд

2. ВЫБЕРИТЕ
ОПЦИИ

ИЗ ПРЕДЛОЖЕННОГО

Апостильных поясов	Пуговица двойной нити Пуговица с одной нитью Однорядная строчка без прореза Двойная открытая линия без прореза нет
Талия	Обычная талия Боковые вставки регулировки талии Эластичная талия Регулируемая талия с прорезами
Содержание вышивки	Резелькина Е.
Цвет вышивки	Белый Синий Желтый Оранжевый Золото Розовый
Шрифт вышивки	LUCIDA HANDWRITING HARLOW SOLIDITALIC MISTRAL KUNSTLER SCRIPT
Пояс	<input type="checkbox"/> Плоские пуговицы на поясе <input type="checkbox"/> Плоский кройчик на талии
Петли пояса	<input type="checkbox"/> Обычные плоские бранные петли <input type="checkbox"/> Обычные броски <input checked="" type="checkbox"/> Плоские двойные бранные петли <input type="checkbox"/> Косые двойные петли для брэк Нет
Центральный шов талии	<input checked="" type="checkbox"/> "Нисходящее отверстие" <input type="checkbox"/> Открытое талия 1 <input type="checkbox"/> У-образное отверстие
Ткань для подкладок для брэк	<input checked="" type="checkbox"/> В передней половине колена <input type="checkbox"/> Полоса колена спереди и сзади <input type="checkbox"/> Все спереди и сзади Непоследовательно
Тип проймы	<input checked="" type="checkbox"/> Внутренняя подкладка 6,0 <input checked="" type="checkbox"/> Наружная отбортовка 3,0 <input type="checkbox"/> Наружная отбортовка 3,5

Наружная отбортовка 4,0 Противоскользящий ремешок после внутренней подкладки Наклонный ножной шов Внутренняя складная обложка линия
Примечание
МБС

Дата выполнения заказа	Имя клиента	Подпись
01.06.2021	Евгения Петлиха	

Разновидности края деталей рубашки

* Информация для заполнения Бланка «Индивидуальный заказ MARVISIA»

Варианты воротника



Квадратный
воротник



Фигурный
воротник



Квадратный
воротник
на пуговицах



Виндзорский
воротник



Круглый воротник



Воротник костюма



Остроконечный
воротник



Воротник-стойка



Потайной
воротник-стойка



Воротник
с застежкой
на пуговицы

Варианты манжетов



Закругленные
манжеты



Большие
закругленные
манжеты



Угловые манжеты



Угловые
однорядные
манжеты



Однорядная
пуговица под
прямым углом



Манжеты под
прямым углом



Французские
рукава под
прямым углом



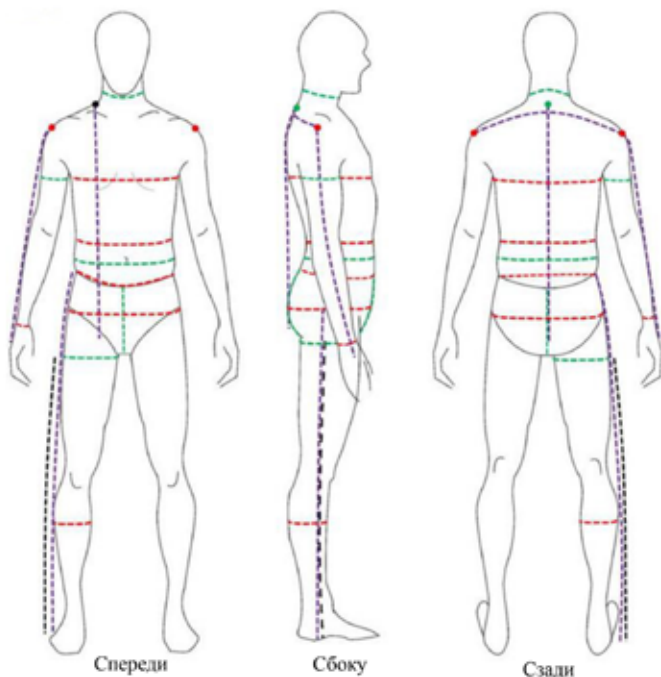
Закругленные
французские
рукава



Угловые
французские
рукава

Как правильно снять мерки

* Эта информация может быть полезной



1. Обхват шеи
2. Обхват груди
3. Обхват самой узкой части живота
4. Обхват живота
5. Обхват талии
6. Обхват бедра
7. Ширина плеч
8. Длина рукава
9. Обхват бицепса
10. Обхват запястья
11. Длина сзади
12. Длина спереди
13. Обхват бедра ниже ягодичной складки на 5 см
14. Длина брюк
15. Обхват колена
16. Обхват икры
17. Длина от точки талии сзади через промежность до точки талии спереди



1. Окружность шеи



Измерьте нижний край кадыка в середине шеи, перед шейной ямкой и за седьмым шейным позвонком, **на 3 см вверх**, указательный палец находится под измерительной лентой, измерительная лента не должна быть туго затянута.

Разговор с клиентом: - Какой размер рубашки Вы обычно носите?

2. Окружность груди



Измерьте окружность груди. Указательный палец находится под измерительной лентой, измерительная лента не должна быть туго затянута.

3. Окружность самой узкой части живота



Измерьте вокруг самой узкой части талии. Указательный палец находится под измерительной лентой, измерительная лента не должна быть туго затянута.

4. Округность живота



Измерьте по самой полной части живота. Указательный палец находится под измерительной лентой, измерительная лента не должна быть туго затянута. Округность живота обычно измеряют только тогда, когда она больше округности груди.

Разговор с клиентом: - Пожалуйста, присядьте и позвольте мне измерить округность Вашего живота в положении сидя.

5. Округность талии



Измерьте пояс клиента. Указательный палец находится под измерительной лентой, измерительная лента не должна быть туго затянута.

Разговор с клиентом:

1. Перед измерением: - Пожалуйста, отрегулируйте положение пояса брюк.
2. При измерении: - Скажите насколько туго затянута измерительная лента?
3. Осень, зима: - Носите ли Вы кальсоны под брюки?

6. Округность бедер



Измерьте по самой полной части ягодиц. Указательный палец находится под измерительной лентой, измерительная лента не должна быть туго затянута.

Разговор с клиентом:

Перед измерением: - Пожалуйста, держите ноги сомкнутыми, есть ли у Вас что-нибудь в карманах?

7. Ширина плеч

Общая ширина плеча измеряется от конечной точки левого плеча через седьмой шейный позвонок по дуге до конечной точки правого плеча.



8. Длина рукава

Измерьте от конца правого плеча до косточки среднего пальца, а затем вычтите 4 см для определения обычной длины рукава.



9. Округность бицепса

Измерьте часть руки на уровне груди. Указательный палец находится под измерительной лентой, измерительная лента не должна быть туго затянута.

Разговор с клиентом: - Вы правша?



10. Окружность запястья



Измерение вокруг запястья. Указательный палец находится под измерительной лентой, измерительная лента не должна быть туго затянута.

11. Длина сзади

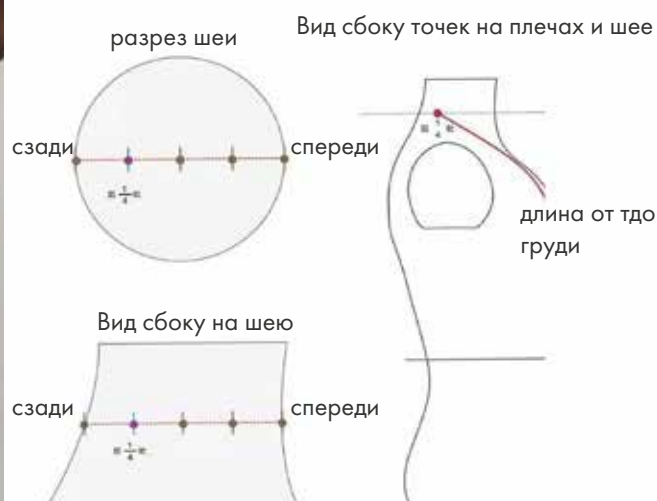


Измерьте от точки седьмого шейного позвонка по центру спины до уровня паха.

Точки пересечения плеча и шеи



Точки пересечения плеча и шеи - это самая высокая точка, где плечо пересекается с шеей.



12. Длина спереди



Измерьте прямо вниз от точки пересечения шеи и плеча до горизонтальной линии длины одежды через точку высоты груди.

(Точки пересечения плеча и шеи - это самая высокая точка, где плечо пересекается с шеей)

13. Обхват бедер ниже ягодичной складки на 5 см



Измерьте по самой полной части бедра. Указательный палец находится под измерительной лентой, измерительная лента не должна быть туго затянута.

14. Длина брюк



Измерьте вертикально вниз по боковому шву от талии до необходимой длины по требованию клиента.

15. Окружность колена



Измерьте вокруг коленного сустава. Указательный палец находится под измерительной лентой, измерительная лента не должна быть туго затянута.

16. Окружность икры



Измерьте самую полную часть икры. Указательный палец находится под измерительной лентой, измерительная лента не должна быть туго затянута.

17. Длина от точки талии сзади через промежность до точки талии спереди



Измерьте от точки талии сзади через промежность до точки талии спереди. Указательный палец находится под измерительной лентой, измерительная лента не должна быть туго затянута.

Разговор с клиентом:

При измерении: - Как Вы ощущаете тугость измерительной ленты, не стягивает ли она Вас?

- Пожалуйста, подвигайте ногами, чтобы почувствовать, насколько свободна или туга измерительная лента.

Высота груди



Измеряют от точки основания шеи до выступающей точки груди вертикально вниз (нормальная высота груди 24-26).

Разговор с клиентом:

- Пожалуйста, стойте естественным образом.

Ширина груди



Измеряют по горизонтали расстояние между выступающими точками груди (маленький совет: нормальное расстояние груди 14-16).

Разговор с клиентом:

- Пожалуйста, стойте естественным образом.

О бренде MARVISIA



Основатель: г-н Вильям Сьюй

Год основания: 2019

Страна: Италия, Милан

Специализация:

Мужские и женские деловые костюмы

Модная одежда

Вечерние платья

Повседневная деловая одежда

Обувь, ремни, сумки из кожи

И другие аксессуары

Партнеры:

Ткани для костюмов: LORO PIANA, ZEGNA, SCABAL и другие бренды

Сумки, ремни: STEFANO RICCI, LV и другие бренды

Обувь: BERLUTI, JOHN LOBB и другие бренды

Чемоданы: RIMOWA

Кашемировые шарфы, свитера, пальто: LORO PIANA

Тренчкоты: BURBERRY

Галстуки: BIJAN, STEFANO RICCI

MARVISIA: 30 лет мастерства и верности традициям



1989: Господин Вильям Сюй основывает в своем родном городе Миланский дом моды, положив начало легендарной истории MARVISIA.

2019: Президент правления Вильям Сюй отправляется в Милан, Италию, где официально основывает бренд MARVISIA®, внося китайское мастерство в мир международной моды.

Тридцать лет пролетели незаметно, но наши принципы не изменились.

Мы по-прежнему следуем принципу «Стремление к совершенству, постоянное совершенствование».

Используя изысканные методы и высококачественные материалы, мы создаем одежду класса люкс для наших клиентов по всему миру.

Мы благодарны каждому клиенту за поддержку и любовь к MARVISIA, а также каждому партнеру - за доверие и вклад.



Почему стоит выбрать MARVISIA

MARVISIA - это бренд одежды класса люкс, предлагающий широкий выбор мужской и женской одежды, обуви и аксессуаров. Компания была основана в 2019 году г-ном Вильямом Суй в Милане, Италия. MARVISIA сотрудничает с ведущими мировыми брендами, чтобы обеспечить своим клиентам высочайшее качество продукции.

Преимущества MARVISIA:

- ✓ Индивидуальный подход: MARVISIA предлагает услуги по индивидуальному пошиву одежды, что позволяет клиентам получить идеально сидящие вещи, соответствующие их вкусу и стилю.
- ✓ Высококачественные материалы: MARVISIA использует только самые лучшие материалы, такие как кашемир, шерсть, шелк и кожа.
- ✓ Изысканный дизайн: MARVISIA сотрудничает с талантливыми дизайнерами, чтобы создавать модную и стильную одежду, которая подчеркнет Вашу индивидуальность.
- ✓ Безупречный сервис: MARVISIA обеспечивает своим клиентам высочайший уровень сервиса, от консультаций по выбору одежды до доставки готовых изделий.

Если Вы ищете эксклюзивную и высококачественную одежду, то
MARVISIA - это идеальный выбор для Вас

ЦЕНЫ В МАГАЗИНАХ КОНКУРЕНТОВ	ЦЕНЫ В СПЕЦИАЛИЗИРОВАННЫХ МАГАЗИНАХ MARVISIA (НА 50% НИЖЕ ЧЕМ В МАГАЗИНЕ КОНКУРЕНТОВ)	ЦЕНЫ ДЛЯ ПАРТНЕРОВ (НА 50% НИЖЕ ЧЕМ В СПЕЦИАЛИЗИРОВАННЫХ МАГАЗИНАХ MARVISIA)
Костюм Zegna: 40 000 юаней Пальто Loro Piana: 80 000 юаней Кашемировый свитер Loro Piana: 10 000 юаней Рубашка Alumo: 7 000 юаней	Костюм Zegna: 20 000 юаней Пальто Loro Piana: 40 000 юаней Кашемировый свитер Loro Piana: 5 000 юаней Рубашка Alumo: 4 000 юаней	Костюм Zegna: 10 000 юаней Пальто Loro Piana: 20 000 юаней Кашемировый свитер Loro Piana: 2 599 юаней Рубашка Alumo: 1 999 юаней



